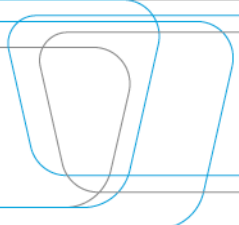

Persbericht

Belangrijk herstel van de halfjaarpbrengsten na een zwak 2009

A decorative graphic consisting of several overlapping, rounded rectangular shapes in shades of blue and grey, positioned on the right side of the page.

Hoogtepunten eerste halfjaar 2010

- De opbrengsten voor het eerste halfjaar van 2010 bedragen 121,6 miljoen euro, een stijging van 30,9% tegenover dezelfde periode vorig jaar.
 - De bedrijfswinst (EBIT) voor de eerste zes maanden bedraagt 9,8 miljoen euro, een stijging van 47,9% tegenover vorig jaar.
 - De bedrijfscashflow (EBITDA) voor het eerste halfjaar bedraagt 15,3 miljoen euro, een stijging van 74,7% tegenover vorig jaar.
 - De nettowinst bedraagt 5,6 miljoen euro (Courante winst per aandeel van 0,70 euro), een stijging van 64,4 % tegenover vorig jaar.
 - De netto financiële schuld steeg tegenover december 2009 met 15,6 miljoen euro tot 28,6 miljoen euro.
 - Jensen-Group verhoogt zijn aanwezigheid in China en Japan met het oog op de lange termijn groei.
-
- 
- A decorative graphic at the bottom left of the page, consisting of several overlapping, rounded rectangular shapes in shades of blue and grey, mirroring the graphic on the right side.

Kerncijfers

Resultatenrekening 30/06/2010 - 30/06/2009 Geconsolideerde, niet-geauditeerde kerncijfers

(in miljoen euro)	30 juni '10 6M	30 juni '09 6M	Wijziging
Opbrengsten	121,6	92,9	30,85%
Bedrijfsresultaat (EBIT)	9,8	6,7	47,88%
Bedrijfscashflow (EBITDA) ¹	15,3	8,7	74,73%
Financieel resultaat	-2,2	-1,9	14,62%
Resultaat voor belastingen	7,6	4,7	61,47%
Belastingen	-2,0	-1,3	53,97%
Netto resultaat (voortgezette activiteiten)	5,6	3,4	64,39%
Resultaat van de verkochte activiteiten	0,1	0,0	-275,76%
Netto resultaat (aandeel van de groep)	5,6	3,4	67,73%
Netto cash flow ²	11,0	5,5	100,71%

Balans per 30/06/2010 - 31/12/2009 Geconsolideerde, niet-geauditeerde kerncijfers


(in miljoen euro)	30 juni '10 6M	31 december '09 12M	Wijziging
Eigen vermogen	56,0	49,6	12,89%
Netto financiële schulden	28,6	13,0	120,66%
Activa - te koop	0,5	0,4	17,27%
Balans totaal	174,1	152,0	14,52%

Geconsolideerde, niet-geauditeerde kerncijfers per aandeel

(in euro)	30 juni '10 6M	30 juni '09 6M	Wijziging
Bedrijfscashflow (EBITDA) ¹	1,91	1,09	75,23%
Resultaat voor belastingen	0,95	0,59	61,02%
Resultaat na belastingen van de voortgezette activiteiten (winst per aandeel)	0,70	0,42	66,67%
Netto cash flow ²	1,38	0,68	102,94%
Eigen vermogen	6,99	6,17	13,29%
Aantal aandelen (balansdatum)	8.002.968	8.039.842	0,46%
Aantal aandelen (gemiddeld)	8.002.968	8.039.842	0,46%

¹ EBITDA = earnings before interest, taxes, depreciation and amortization; Dit is het bedrijfsresultaat vermeerderd met de afschrijvingen, (bijzondere) waardeverminderingen op handelsvorderingen en op voorraden en voorzieningen.

² De netto cash flow is de winst na belastingen vermeerderd met de afschrijvingen, (bijzondere) waardeverminderingen op voorraden en op handelsvorderingen en voorzieningen.




Kernactiviteiten

- **Opbrengsten**
 - De opbrengsten stegen als gevolg van een beter gevuld orderboek dank zij een heropleving van de markt na de wereldwijde financiële crisis;
 - Het orderboek per 30 juni 2010 steeg met 33% tegenover juni vorig jaar.

- **Bedrijfsresultaat**
 - Vorig jaar bevatten de overige opbrengsten een eenmalige opbrengst van 1,5 miljoen euro uit de afwikkeling van een geschil
 - De geconsolideerde EBIT steeg van 6,7 miljoen euro tot 9,8 miljoen euro (+47,9%) als gevolg van de hogere activiteiten.

Overige activiteiten

- De netto financiële lasten bedragen 2,2 miljoen euro en hebben voornamelijk betrekking op wisselkoersverliezen (1,4 miljoen euro).
- De netto belastinglasten bedragen 2,0 miljoen euro.
- De netto financiële schuld steeg met 15,6 miljoen euro tot 28,6 miljoen euro tegenover december 2009.
- Na een jaar van lagere investeringen, bereidt JENSEN-GROUP zijn strategie om uit te breiden in het Oosten, verder voor. De groep heeft een belangrijke investering goedgekeurd in een nieuwe productiefaciliteit in China. Daarnaast heeft JENSEN-GROUP een distributieovereenkomst afgesloten met Asahi Seisakusho Co. Ltd , om tegemoet te komen aan de belangrijke en sterk ontwikkelde Japanse markt. Asahi Seisakusho Co. Ltd. is één van de drie marktleiders in Japan met meer dan 10 verkoopkantoren.



Vooruitzichten

Op het einde van juni 2010 was het orderboek van de JENSEN-GROUP voor 33% meer gevuld in vergelijking met een jaar voordien.

De belangrijkste risicofactoren voor de komende zes maanden zijn de schommelingen in de vraag en toenemende concurrentiedruk. Andere risico's zijn volatiele wisselkoersen en de schommelende grondstof-, de energie- en transportprijzen.

Inkoop eigen aandelen

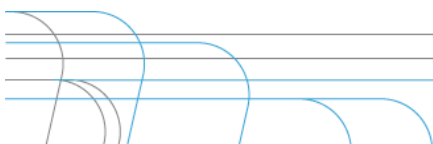
Op de vergadering van 3 november 2009 keurde de Raad van Bestuur de aankoop goed van 36.874 aandelen van de vennootschap, die in het bezit waren van Baillie Gifford en te koop werden aangeboden. De inkoop werd geregeld via een zakenbank als tussenpersoon en met een prijs per aandeel van 6,9 euro op de Euronext-beurs. Bij gevolg bezit JENSEN-GROUP 36.874 eigen aandelen.

Financiële kalender

November 2010 (na-beurs): Tussentijdse verklaring over de periode vanaf 1 juli 2010
Maart 2011: Jaarresultaten 2010 (Analistenmeeting)
17 mei 2011: Aandeelhoudersvergadering

Audit

De commissaris heeft bevestigd dat het beperkt nazicht van de verkorte geconsolideerde tussentijdse financiële informatie nagenoeg beëindigd is en dat tot op heden geen materiële afwijkingen werden vastgesteld. De commissaris heeft tevens bevestigd dat de boekhoudkundige informatie opgenomen in het bijgevoegd perscommuniqué, zonder materiële afwijkingen overeenstemt met de verkorte geconsolideerde tussentijdse financiële informatie op basis waarvan het is opgemaakt.





Profiel

De JENSEN-GROUP assisteert de wasserij-industrie wereldwijd bij het leveren van rendabele en kwalitatief hoogstaande oplossingen. Wij zijn de bevoorrechte leverancier in de wasserij-industrie omdat we onze uitgebreide kennis van de wasserijwereld gebruiken om duurzame machines, systemen en geïntegreerde totaaloplossingen te ontwikkelen en te leveren. Wij blijven groeien door ons aanbod steeds opnieuw uit te breiden met milieuvriendelijke en nieuwe producten en diensten die tegemoet komen aan specifieke klantenbehoeften. Ons succes is het resultaat van onze globale kennis in combinatie met onze lokale aanwezigheid. De Jensen-Group heeft vestigingen in 12 landen en een distributienet in meer dan 50 landen. Wereldwijd stelt de Jensen-Group ongeveer 1.100 mensen tewerk.

Dit persbericht en de volledige tekst van de tussentijdse financiële informatie opgesteld volgens IAS 34, inclusief het verslag van de commissaris omtrent het beperkt nazicht, zijn beschikbaar op de corporate website www.jensen-group.com.

(Einde persbericht)

Voor meer informatie gelieve contact op te nemen met:

Jensen-Group:

Jesper Munch Jensen, *Chief Executive Officer*

Markus Schalch, *Chief Financial Officer*

Scarlet Janssens, *Investor Relations Manager*

Tel. +32.9.333.83.30

E-mail : investor@jensen-group.com

