

Persbericht

Sterke half jaar cijfers; verwachte jaarresultaten hoger dan vorig jaar


Hoogtepunten eerste halfjaar 2008

- De opbrengsten van de voortgezette activiteiten voor het eerste halfjaar van 2008 bedragen 118,7 mio euro, een stijging van 11,5% tegenover vorig jaar
- De bedrijfswinst (EBIT) van de voortgezette activiteiten voor de eerste zes maanden bedraagt 13,1 mio euro, een stijging van 62,3% tegenover vorig jaar.
- De bedrijfscashflow (EBITDA) van de voortgezette activiteiten voor het eerste halfjaar bedraagt 15,4 mio euro, een stijging van 65,0% tegenover vorig jaar.
- De nettowinst van de voortgezette activiteiten bedraagt 8,3 mio euro (Courante winst per aandeel van 1,01 euro), een stijging van 73,6 % tegenover vorig jaar.
- De netto belastinglast van de voortgezette activiteiten bedraagt 3,3 mio euro tegenover 2,0 mio euro vorig jaar.
- De netto financiële schuld van de voortgezette activiteiten daalde tegenover december 2007 met 2,4 mio euro tot 18,5 mio euro.

Kerncijfers

Niet geauditeerde geconsolideerde kerncijfers

Resultatenrekening <i>(in miljoen euro)</i>	30/06/2008 6M	30/06/2007 6M	Wijziging
Opbrengsten	118,7	106,5	11,48%
Bedrijfsresultaat (EBIT)	13,1	8,1	62,27%
Bedrijfscashflow (EBITDA) ¹	15,4	9,3	65,01%
Financieel resultaat	-1,5	-1,3	-18,38%
Resultaat voor belastingen	11,6	6,8	70,41%
Belastingen	-3,3	-2,0	-62,75%
Netto resultaat voortgezette activiteiten (aandeel van de groep)	8,3	4,8	73,60%
Netto cash flow ²	10,7	6,1	75,44%
Resultaat van verkochte activiteiten	-0,1	0,1	-163,28%
Balans <i>(in miljoen euro)</i>	30/06/2008 6M	31/12/2007 12M	Wijziging
Eigen vermogen	45,1	39,8	13,55%
Netto financiële schulden	18,5	20,9	-11,39%
Balanstotaal	153,1	152,4	0,46%
Geconsolideerde niet geauditeerde kerncijfers per aandeel <i>(in euro)</i>	30/06/2008 6M	30/06/2007 6M	Wijziging
Bedrijfscashflow (EBITDA) ¹	1,88	1,13	66,48%
Resultaat voor belastingen	1,42	0,82	73,17%
Netto resultaat voortgezette activiteiten (aandeel van de groep)	1,02	0,58	75,86%
Netto cash flow ²	1,30	0,73	78,08%
Eigen vermogen	5,47	4,81 ³	13,72%
Aantal aandelen (balansdatum)	8.180.072	8.264.842	-1,03%
Aantal aandelen (gemiddeld)	8.248.816	8.264.842	-0,19%
¹ EBITDA = earnings before interest, taxes, depreciation and amortization; Dit is het bedrijfsresultaat vermeerderd met de afschrijvingen en waardeverminderingen op voorraden en handelsvorderingen en de voorzieningen ² De netto cash flow is de winst na belastingen vermeerderd met de afschrijvingen, waardeverminderingen op voorraden en handelsvorderingen en de voorzieningen. ³ Eigen vermogen per aandeel op 31 december vorig jaar.			



Kernactiviteiten

- Opbrengsten
 - De opbrengsten stegen dank zij de hoge wereldwijde vraag naar producten en diensten, voornamelijk binnen de Horeca.
 - Het orderboek daalde met 13% tegenover juni vorig jaar

- Bedrijfsresultaat
 - De geconsolideerde EBIT van de voortgezette activiteiten, steeg van 8,1 mio euro tot 13,1 mio euro (+62,3 %). Het hogere bedrijfsresultaat is te danken aan een hogere activiteit en betere absorptie van de indirecte kosten.
 - Het operationeel resultaat werd negatief beïnvloed door de zwakke dollar en de stijgende grondstofkosten.

Overige activiteiten


- De netto financiële lasten bedragen 1,5 miljoen euro en hebben voornamelijk betrekking op interesten (0,9 miljoen euro).
- De netto belastinglasten bedragen 3,3 miljoen euro.
- De netto financiële schuld daalde met 2,4 miljoen euro tegenover december 2007 tot 18,5 miljoen euro.

Inkoop eigen aandelen

De Raad van Bestuur van 4 maart 2008 heeft een programma van inkoop eigen aandelen goedgekeurd waarbij maximum 225.000 eigen aandelen zullen ingekocht worden. Per 30 juni 2008 heeft de JENSEN-GROUP 84.770 aandelen aangekocht en 12.238 aandelen zijn reeds vernietigd.

Belangrijke gebeurtenissen na balansdatum

Op 18 juli 2008 heeft de Jensen-Group de activiteiten van zijn Italiaanse distributeur MIL/ILM overgenomen. Naast de distributie in Italië worden eveneens productie activiteiten overgenomen, waaronder de productie van gespecialiseerde vouwmachines. Er worden ongeveer 50 personeelsleden overgenomen. De nieuwe producten zijn complementair aan het productengamma van JENSEN en zijn voornamelijk bestemd voor de hotelmarkt.





De nieuwe vennootschap, Jensen Italia s.r.l, zal 5% tot 8% van de totale Jensen-Group verkopen vertegenwoordigen. De impact op het bedrijfsresultaat zal niet materieel zijn. MIL/ILM zal 20% participatie behouden in de nieuwe vennootschap.

Op 6 augustus 2008 kondigde de Jensen-Group N.V. aan dat ze een overeenkomst heeft gesloten om de heavy-duty activiteiten over te nemen van zijn vaste distributeurs Habuco N.V. in België en Polymark B.V. in Nederland.

De Jensen-Group neemt de distributie van machines over, evenals de dienst-na-verkoop in de Benelux en ongeveer 20 personeelsleden.

De activiteiten zullen mee opgenomen worden in Jensen-group N.V. Het verkoops cijfer zal nagenoeg ongewijzigd blijven aangezien de verkopen van de Jensen machines reeds in de geconsolideerde cijfers opgenomen zijn.

Vooruitzichten voor het volledig jaar 2008

JENSEN-GROUP verwacht voor het volledig boekjaar opbrengsten en een bedrijfsresultaat die hoger liggen dan vorig jaar. De belangrijkste risicofactoren zijn de economische onzekerheid die een weerslag kan hebben op het investeringsklimaat, het dalend orderboek en toenemende concurrentiedruk. Andere risico's zijn een verdere verzwakking van de USD en een toename in de grondstofprijzen, de energie- en transportkosten..

Financiële kalender


November 2008: Tussentijdse verklaring

Maart 2009: Jaarresultaten 2008 (Analistenmeeting)

19 mei 2009: Aandeelhoudersvergadering

Profiel

De JENSEN-GROUP assisteert de wasserij-industrie wereldwijd bij het leveren van kwaliteit. Wij zijn de bevoorrechte leverancier in de wasserij-industrie omdat we onze uitgebreide kennis van de wasserijwereld gebruiken om individuele machines, systemen en geïntegreerde totaaloplossingen te ontwikkelen en te leveren. Wij zullen groeien door ons aanbod steeds opnieuw uit te breiden met nieuwe producten en diensten die voldoen aan specifieke klantenbehoeften. Ons succes is het resultaat van onze wereldwijde kennis in combinatie met onze lokale aanwezigheid. De Jensen-Group heeft





vestigingen in 12 landen en een distributienet in meer dan 50 landen. Wereldwijd stelt de Jensen-Group meer dan 1.100 mensen tewerk.

Dit persbericht is ook beschikbaar op de corporate website www.jensen-group.com.

(Einde persbericht)

Voor meer informatie gelieve contact op te nemen met:

Jensen-Group:

Jesper Munch Jensen, *Chief Executive Officer*

Markus Schalch, *Chief Financial Officer*

Scarlet Janssens, *Investor Relations Manager*

Tel. +32.9.333.83.30

E-mail : investor@jensen-group.com

