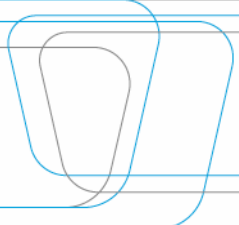


Persbericht

Goede jaarresultaten, lagere tweede jaarhelft


A decorative graphic consisting of several overlapping, rounded rectangular shapes in shades of blue and grey, positioned on the right side of the page.

Hoogtepunten 2008

- De opbrengsten van de voortgezette activiteiten voor 2008 bedragen 223,1 mio euro, een stijging van 4,6% tegenover vorig jaar
 - De bedrijfswinst (EBIT) van de voortgezette activiteiten bedraagt 19,1 mio euro, een stijging van 3,4 % tegenover vorig jaar.
 - De bedrijfscashflow (EBITDA) van de voortgezette activiteiten bedraagt 24,9 mio euro, een stijging van 23,2% tegenover vorig jaar.
 - De nettowinst van de voortgezette activiteiten bedraagt 12,3 mio euro (Courante winst per aandeel van 1,5 euro), een stijging van 20,9 % tegenover vorig jaar.
 - De netto belastinglast bedraagt 4,7 mio euro tegenover 5,3 mio euro vorig jaar.
 - De netto financiële schuld steeg tegenover december 2007 met 7,2 mio euro tot 28,1 mio euro.
-
- 
- A decorative graphic at the bottom left of the page, consisting of several overlapping, rounded rectangular shapes in shades of blue and grey.

Kerncijfers

Resultatenrekening 31/12/2008 - 31/12/2007			
Geconsolideerde, geauditeerde kerncijfers			
(in miljoen euro)	Dec 31, 2008 12M	Dec 31, 2007 12M	Wijziging
Opbrengsten	223,1	213,3	4,60%
Bedrijfsresultaat (EBIT)	19,1	18,4	3,43%
Bedrijfscashflow (EBITDA) ¹	24,9	20,2	23,18%
Financieel resultaat	- 2,1	- 3,0	-28,01%
Resultaat voor belastingen	16,9	15,5	9,49%
Belastingen	- 4,7	- 5,3	-12,24%
Netto resultaat (voortgezette activiteiten)	12,3	10,1	20,93%
Resultaat van de verkochte activiteiten	- 0,5	- 0,9	-37,24%
Netto resultaat (aandeel van de groep)	11,8	9,3	27,24%
Netto cash flow ²	18,1	11,9	51,83%
Balans per 31/12/2008 - 31/12/2007			
Geconsolideerde, geauditeerde kerncijfers			
(in miljoen euro)	Dec 31, 2008 12M	Dec 31, 2007 12M	Wijziging
Eigen vermogen	46,5	39,8	17,06%
Netto financiële schulden	28,1	20,9	34,09%
Activa - te koop	0,5	0,8	-45,42%
Balanstotaal	163,0	152,4	6,94%
Geconcolideerde, geauditeerde kerncijfers per aandeel			
(in euro)	Dec 31, 2008 12M	Dec 31, 2007 12M	Wijziging
Bedrijfscashflow (EBITDA) ¹	3,05	2,45	24,49%
Resultaat voor belastingen	2,07	1,87	10,70%
Resultaat na belastingen van de voortgezette activiteiten (winst per aandeel)	1,50	1,23	21,95%
Netto cash flow ²	2,21	1,44	53,47%
Eigen vermogen	5,79	4,81	20,37%
Aantal aandelen (balansdatum)	8.039.842	8.264.842	2,80%
Aantal aandelen (gemiddeld)	8.166.605	8.264.842	1,20%
¹ EBITDA = earnings before interest, taxes, depreciation and amortization; Dit is het bedrijfsresultaat vermeerderd met de afschrijvingen, (bijzondere) waardeverminderingen op handelsvorderingen en op voorraden en voorzieningen ² De netto cash flow is de winst na belastingen vermeerderd met de afschrijvingen, (bijzondere) waarderverminderingen op voorraden en op handelsvorderingen en voorzieningen			



Kernactiviteiten

- **Opbrengsten**
 - De opbrengsten stegen dank zij de hoge wereldwijde vraag naar producten en diensten, voornamelijk binnen de touristische sector.
 - Het orderboek per eind februari 2009 was 20% lager tegenover februari vorig jaar.


- **Bedrijfsresultaat**
 - De geconsolideerde EBIT van de voortgezette activiteiten, steeg van 18,4 mio euro tot 19,1 mio euro (+3,4 %). Het hogere bedrijfsresultaat is te danken aan een hogere activiteit en betere absorptie van de indirecte kosten.
 - Het operationeel resultaat werd negatief beïnvloed door de zwakke dollar en de stijgende grondstofkosten.

Overige activiteiten

- De netto financiële lasten bedragen 2,1 miljoen euro en hebben voornamelijk betrekking op interesten (1,8 miljoen euro).
- De netto belastinglasten bedragen 4,7 miljoen euro.
- De netto financiële schuld steeg met 7,2 miljoen euro tegenover december 2007 tot 28,1 miljoen euro. De stijging is gedeeltelijk te wijten aan de acquisities.

Inkoop eigen aandelen

De Raad van Bestuur van 4 maart 2008 heeft een programma van inkoop eigen aandelen goedgekeurd waarbij maximum 225.000 eigen aandelen zullen ingekocht worden. Per 31 december 2008 heeft de JENSEN-GROUP 225.000 aandelen aangekocht en 12.238 aandelen zijn reeds vernietigd.



Belangrijke gebeurtenissen na balansdatum

Jensen-Group N.V. heeft een buitengewone en bijzondere algemene vergadering bijeengeroepen op 13 januari 2009. Tijdens de buitengewone algemene vergadering hebben de aandeelhouders kennis genomen van het ontslag en herbenoeming van enkele bestuursmandaten. Tijdens de bijzondere algemene vergadering, hebben de aandeelhouders de vernietiging van 212.762 eigen aandelen goedgekeurd, in het kader van het inkoopprogramma van eigen aandelen.

Vooruitzichten


Op het einde van februari 2009 was het orderboek van de JENSEN-GROUP voor 20% minder gevuld, in vergelijking met de zeer hoge activiteitsgraad een jaar voordien. Het aantal bestellingen verschilde van vestiging tot vestiging, en er worden maatregelen genomen om de productie af te stemmen op de huidige vraag.

Voor 2009 voorzien we minder investeringen, omdat we in 2008 reeds aanzienlijk investeerden in verschillende vestigingen.

De belangrijkste risicofactoren voor 2009 zijn de economische onzekerheid die een weerslag heeft op het investeringsklimaat, de hoge volatiliteit in de wisselkoersen en de schommelende grondstof-, energie- en transportprijzen.

Financiële kalender

- 18 mei 2009 (na-beurs): Tussentijdse verklaring over de periode vanaf 1 januari 2009
- 19 mei 2009: Aandeelhoudersvergadering
- 19 augustus 2009: Halfjaarlijkse resultaten 2009 (Analistenmeeting)





Profiel

De JENSEN-GROUP assisteert de wasserij-industrie wereldwijd bij het leveren van rendabele en kwalitatief hoogstaande oplossingen. Wij zijn de bevoorrechte leverancier in de wasserij-industrie omdat we onze uitgebreide kennis van de wasserijwereld gebruiken om **duurzame** machines, systemen en geïntegreerde totaaloplossingen te ontwikkelen en te leveren. Wij blijven groeien door ons aanbod steeds opnieuw uit te breiden met **milieuvriendelijke** en nieuwe producten en diensten die tegemoet komen aan specifieke klantenbehoeften. Ons succes is het resultaat van onze globale kennis in combinatie met onze lokale aanwezigheid. De Jensen-Group heeft vestigingen in 13 landen en een distributienet in meer dan 50 landen. Wereldwijd stelt de Jensen-Group ongeveer 1.000 mensen tewerk.

Dit persbericht is ook beschikbaar op de corporate website www.jensen-group.com.

(Einde persbericht)

Voor meer informatie gelieve contact op te nemen met:

Jensen-Group:

Jesper Munch Jensen, *Chief Executive Officer*

Markus Schalch, *Chief Financial Officer*

Scarlet Janssens, *Investor Relations Manager*

Tel. +32.9.333.83.30

E-mail : investor@jensen-group.com

