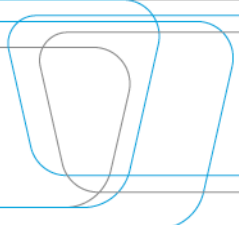


---


---

## Persbericht

lagere resultaten als gevolg van lagere activiteiten  
en project kosten

A decorative graphic consisting of several overlapping, rounded rectangular shapes in shades of blue and grey, positioned on the right side of the page.

### Hoogtepunten eerste halfjaar 2011

- De opbrengsten voor het eerste halfjaar van 2011 bedragen 117,3 miljoen euro, een daling van 3,5% tegenover dezelfde periode vorig jaar.
  - De bedrijfswinst (EBIT) voor de eerste zes maanden bedraagt 8,2 miljoen euro, een daling van 16,4% tegenover vorig jaar.
  - De bedrijfscashflow (EBITDA) voor het eerste halfjaar bedraagt 9,2 miljoen euro, een daling van 39,9% tegenover vorig jaar.
  - De nettowinst bedraagt 5,1 miljoen euro (Courante winst per aandeel van 0,64 euro), een daling van 8,8 % tegenover vorig jaar.
  - De netto financiële schuld daalde tegenover december 2010 met 1,4 miljoen euro tot 11,8 miljoen euro.
- 
- A decorative graphic at the bottom left of the page, consisting of several overlapping, rounded rectangular shapes in shades of blue and grey.

## Kerncijfers

### Resultatenrekening 30/06/2011 - 30/06/2010 Geconsolideerde, niet-geauditeerde kerncijfers

(in miljoen euro)	30 juni '11 6M	30 juni '10 6M	Wijziging
Opbrengsten	117,3	121,6	-3,54%
Bedrijfsresultaat (EBIT)	8,2	9,8	-16,42%
Bedrijfscashflow (EBITDA) <sup>1</sup>	9,2	15,3	-39,90%
Financieel resultaat	-0,8	-2,2	-62,69%
Resultaat voor belastingen	7,4	7,6	-3,00%
Belastingen	-2,3	-2,0	12,81%
Netto resultaat (voortgezette activiteiten)	5,1	5,6	-8,77%
Resultaat van de verkochte activiteiten	0,0	0,1	-137,93%
Netto resultaat (aandeel van de groep)	5,1	5,6	-10,10%
Netto cash flow <sup>2</sup>	6,1	11,0	-45,07%

### Balans per 30/06/2011 - 31/12/2010 Geconsolideerde, niet-geauditeerde kerncijfers


(in miljoen euro)	30 juni '11 6M	31 december '10 12M	Wijziging
Eigen vermogen	59,6	57,5	3,77%
Netto financiële schulden	11,8	13,2	-10,38%
Activa - te koop	0,3	0,4	-7,49%
Balanstotaal	154,8	157,9	-1,96%

### Geconsolideerde, niet-geauditeerde kerncijfers per aandeel

(in euro)	30 juni '11 6M	30 juni '10 6M	Wijziging
Bedrijfscashflow (EBITDA) <sup>1</sup>	1,15	1,91	-39,79%
Resultaat voor belastingen	0,92	0,95	-3,16%
Resultaat na belastingen van de voortgezette activiteiten (winst per aandeel)	0,64	0,70	-8,57%
Netto cash flow <sup>2</sup>	0,76	1,38	-44,93%
Eigen vermogen (30 juni 2011-31 december 2010)	7,45	7,18	3,76%
Aantal aandelen (balansdatum)	8.002.968	8.002.968	
Aantal aandelen (gemiddeld)	8.002.968	8.002.968	

<sup>1</sup> EBITDA = earnings before interest, taxes, depreciation and amortization; Dit is het bedrijfsresultaat vermeerderd met de afschrijvingen, (bijzondere) waardeverminderingen op handelsvorderingen en op voorraden en voorzieningen.

<sup>2</sup> De netto cash flow is de winst na belastingen vermeerderd met de afschrijvingen, (bijzondere) waardeverminderingen op voorraden en op handelsvorderingen en voorzieningen.




### **Kernactiviteiten**

- **Opbrengsten**
  - De opbrengsten daalden als gevolg van een minder gevuld orderboek tijdens de voorbije periode;
  - Het orderboek per 30 juni 2011 steeg met 24% tegenover juni vorig jaar. Management verwacht dat ongeveer een kwart van het openstaand orderboek geen impact zal hebben op het resultaat van 2011.
- **Bedrijfsresultaat**
  - De geconsolideerde EBIT daalde van 9,8 miljoen euro tot 8,2 miljoen euro (-16,4%) als gevolg van de lagere activiteiten en als gevolg van project kosten.

### **Overige activiteiten**

- De netto financiële lasten bedragen 0,8 miljoen euro en hebben voornamelijk betrekking op interesten (0,4 miljoen euro).
- De netto belastinglasten bedragen 2,3 miljoen euro.
- De netto financiële schuld daalde met 1,4 miljoen euro tot 11,8 miljoen euro tegenover december 2010.
- Tijdens de eerste jaarhelft, investeerde JENSEN-GROUP 0,7 miljoen euro capex in de nieuwe productiefaciliteit in China en verwacht dat de nieuwe productiefaciliteit operationeel zal zijn tijdens het vierde kwartaal van 2011.



## Vooruitzichten

Op het einde van juni 2011 was het orderboek van JENSEN-GROUP voor 24% meer gevuld in vergelijking met een jaar voordien. Management verwacht dat ongeveer aan kwart van het openstaand orderboek geen impact zal hebben op het resultaat van 2011.

De belangrijkste risicofactoren voor de komende zes maanden zijn de schommelingen in de financiële markten die een invloed kunnen hebben op de investeringsbeslissingen van onze klanten en de toenemende concurrentiedruk. Andere risico's zijn volatiele wisselkoersen en de schommelende grondstof-, de energie- en transportprijzen.

## Inkoop eigen aandelen

Op de vergadering van 3 november 2009 keurde de Raad van Bestuur de aankoop goed van 36.874 aandelen van de vennootschap, die in het bezit waren van Baillie Gifford en te koop werden aangeboden. De inkoop werd geregeld via een zakenbank als tussenpersoon en met een prijs per aandeel van 6,9 euro op de Euronext-beurs. Bij gevolg bezit JENSEN-GROUP 36.874 eigen aandelen.

## Financiële kalender


November 2011 (na-beurs): Tussentijdse verklaring over de periode vanaf 1 juli 2011

Maart 2012: Jaarresultaten 2011 (Analistenmeeting)

15 mei 2012: Aandeelhoudersvergadering

## Audit

De commissaris heeft bevestigd dat het beperkt nazicht van de verkorte geconsolideerde tussentijdse financiële informatie nagenoeg beëindigd is en dat tot op heden geen materiële afwijkingen werden vastgesteld. De commissaris heeft tevens bevestigd dat de boekhoudkundige informatie opgenomen in het bijgevoegd perscommuniqué, zonder materiële afwijkingen overeenstemt met de verkorte geconsolideerde tussentijdse financiële informatie op basis waarvan het is opgemaakt.





## Profiel

De JENSEN-GROUP assisteert de wasserij-industrie wereldwijd bij het leveren van rendabele en kwalitatief hoogstaande oplossingen. Wij zijn een bevoorrechte leverancier in de wasserij-industrie omdat we onze uitgebreide kennis van de wasserijwereld gebruiken om duurzame machines, systemen en geïntegreerde totaaloplossingen te ontwikkelen en te leveren. Wij blijven groeien door ons aanbod steeds opnieuw uit te breiden met milieuvriendelijke en nieuwe producten en diensten die tegemoet komen aan specifieke klantenbehoeften. Ons succes is het resultaat van onze globale kennis in combinatie met onze lokale aanwezigheid. De Jensen-Group heeft vestigingen in 12 landen en een distributienet in meer dan 50 landen. Wereldwijd stelt JENSEN-GROUP ongeveer 1.100 mensen tewerk.

Dit persbericht en de volledige tekst van de tussentijdse financiële informatie opgesteld volgens IAS 34, inclusief het verslag van de commissaris omtrent het beperkt nazicht, zijn beschikbaar op de corporate website [www.jensen-group.com](http://www.jensen-group.com).

(Einde persbericht)

Voor meer informatie gelieve contact op te nemen met:

JENSEN-GROUP:

Jesper Munch Jensen, *Chief Executive Officer*

Markus Schalch, *Chief Financial Officer*

Scarlet Janssens, *Investor Relations Manager*

Tel. +32.9.333.83.30

E-mail : [investor@jensen-group.com](mailto:investor@jensen-group.com)

